



รายงานสรุปผลการประเมินคุณภาพ
การศึกษาภายใน **ระดับหลักสูตร**

มหาวิทยาลัยราชภัฏวไลยอลงกรณ์ ในพระบรมราชูปถัมภ์

ประจำปีการศึกษา

2563

รายงานสรุปผลการประเมินคุณภาพการศึกษาภายใน ระดับหลักสูตร

ประจำปีการศึกษา 2563

ตามที่มหาวิทยาลัยราชภัฏวไลยอลงกรณ์ ในพระบรมราชูปถัมภ์ ได้รับการตรวจประเมินคุณภาพการศึกษาภายใน ระดับหลักสูตร ประจำปีการศึกษา 2563 จากคณะกรรมการตรวจประเมินคุณภาพการศึกษาภายใน ระดับหลักสูตร ระหว่างวันที่ 7-11, 14-18 มิถุนายน 2564 นั้น มีหลักสูตรที่รับการตรวจประเมินคุณภาพการศึกษาภายใน

จำนวน 82 หลักสูตร

ปริญญาตรี

ป.บัณฑิต

ป.โท

ป.เอก

ระดับการศึกษา

65

1

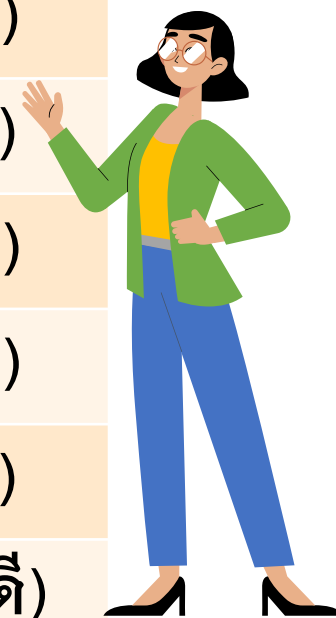
9

7

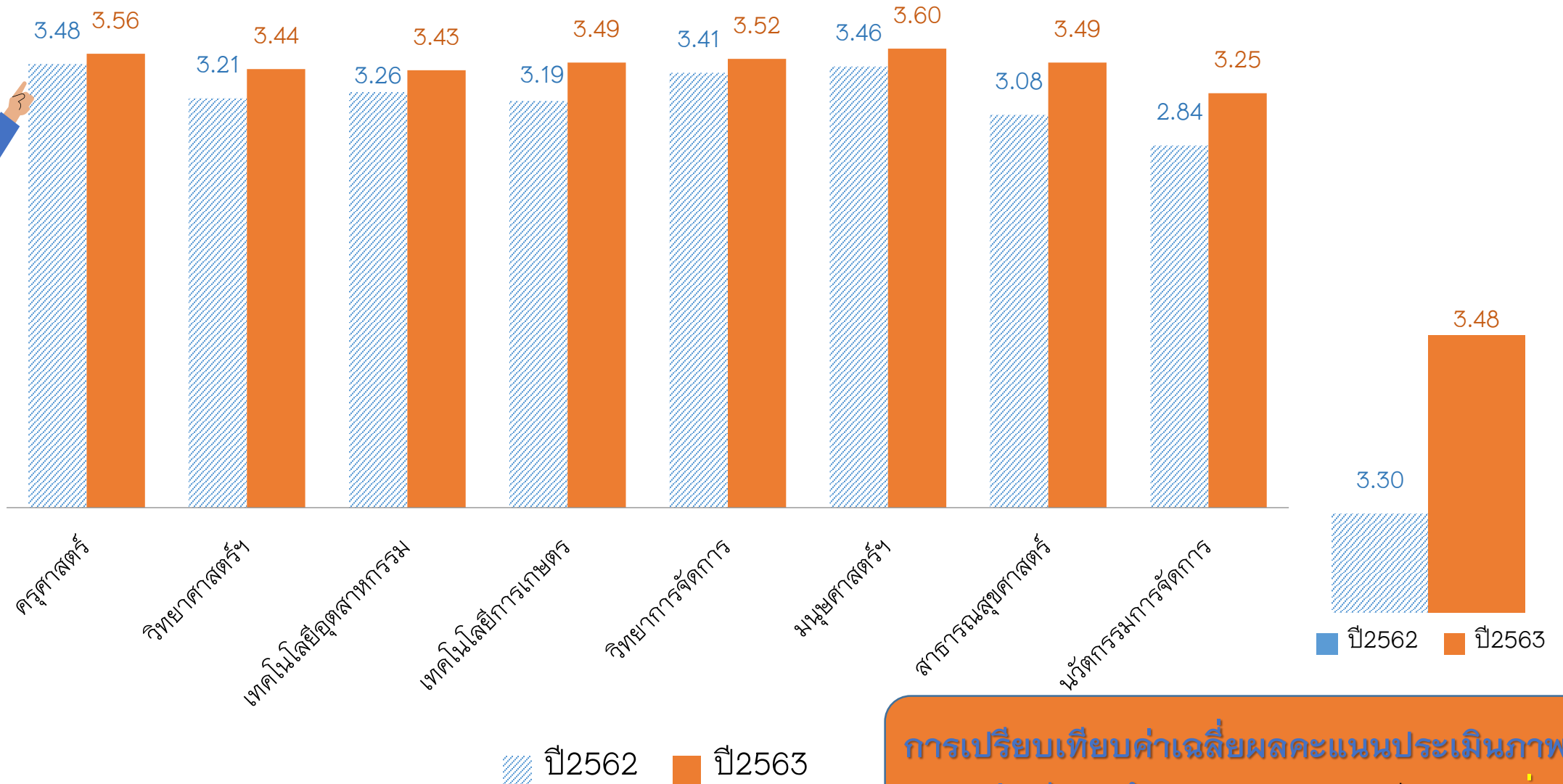


ตารางแสดงค่าเฉลี่ยผลคะแนนประเมินภาพรวม จำแนกเป็นคณะ/วิทยาลัย

คณะ/วิทยาลัย	จำนวนหลักสูตร	ภาพรวม ค่าเฉลี่ยผลคะแนนประเมิน
คณะครุศาสตร์	18 หลักสูตร	3.56 (ระดับคุณภาพดี)
คณะวิทยาศาสตร์และเทคโนโลยี	15 หลักสูตร	3.44 (ระดับคุณภาพดี)
คณะเทคโนโลยีอุตสาหกรรม	9 หลักสูตร	3.43 (ระดับคุณภาพดี)
คณะเทคโนโลยีการเกษตร	4 หลักสูตร	3.49 (ระดับคุณภาพดี)
คณะวิทยาการจัดการ	9 หลักสูตร	3.52 (ระดับคุณภาพดี)
คณะมนุษยศาสตร์และสังคมศาสตร์	12 หลักสูตร	3.60 (ระดับคุณภาพดี)
คณะสาธารณสุขศาสตร์	5 หลักสูตร	3.49 (ระดับคุณภาพดี)
วิทยาลัยนวัตกรรมการจัดการ	10 หลักสูตร	3.25 (ระดับคุณภาพดี)
ผลรวม	82 หลักสูตร	3.48 (ระดับคุณภาพดี)



การเปรียบเทียบค่าเฉลี่ยผลคะแนนประเมินภาพรวม จำแนกเป็นคณะ ระหว่างปี การศึกษา 2562-2563 ทุกคณะมีคะแนนเพิ่มขึ้น



การเปรียบเทียบค่าเฉลี่ยผลคะแนนประเมินภาพรวม
ระหว่างปีการศึกษา 2562-2563 มีคะแนนเพิ่มขึ้น

ผลการวิเคราะห์คะแนนตามระดับคุณภาพของหลักสูตร จำนวน 82 หลักสูตร

ระดับดีมาก

มี **จำนวน 3 หลักสูตร** 1) หลักสูตรครุศาสตรบัณฑิต (4 ปี) สาขาวิชาภาษาไทย 2) หลักสูตรวิทยาศาสตรดุษฎีบัณฑิต สาขาวิชาวิทยาศาสตร์และนวัตกรรมเพื่อการพัฒนา **คะแนน 4.04** และ 3) หลักสูตรวิทยาศาสตรมหาบัณฑิต สาขาวิชาการจัดการเทคโนโลยี **คะแนน 4.06**

ดีมาก

7.32%

ปานกลาง

3.66%

ดี

89.02%

ระดับดี

คะแนนระหว่าง 3.03-3.90 คะแนน **จำนวน 73 หลักสูตร**

ระดับปานกลาง

คะแนนระหว่าง 2.40 - 2.97 คะแนน **จำนวน 6 หลักสูตร (เป็นหลักสูตรใหม่และหลักสูตรปิด)**





การกำกับมาตรฐาน

ผลการตรวจประเมินคุณภาพการศึกษาภายใน ระดับหลักสูตร จากคณะกรรมการ
ประเมินคุณภาพการศึกษาภายใน ระดับหลักสูตร ประจำปีการศึกษา 2563 พบว่า
ทุกหลักสูตร “ผ่าน” องค์กรประกอบที่ 1 การกำกับมาตรฐาน คิดเป็นร้อยละ 100 และ
คะแนนเฉลี่ยภาพรวมขององค์กรประกอบที่ 2-6 คะแนนเฉลี่ยเท่ากับ 3.48 คะแนน
ระดับคุณภาพการดำเนินงาน
“ระดับดี”

ทุกหลักสูตร “ผ่าน” เกณฑ์มาตรฐานหลักสูตรที่กำหนดโดย สกอ.

คุณภาพบัณฑิตตามกรอบมาตรฐานคุณวุฒิระดับอุดมศึกษาแห่งชาติ

คุณภาพบัณฑิต

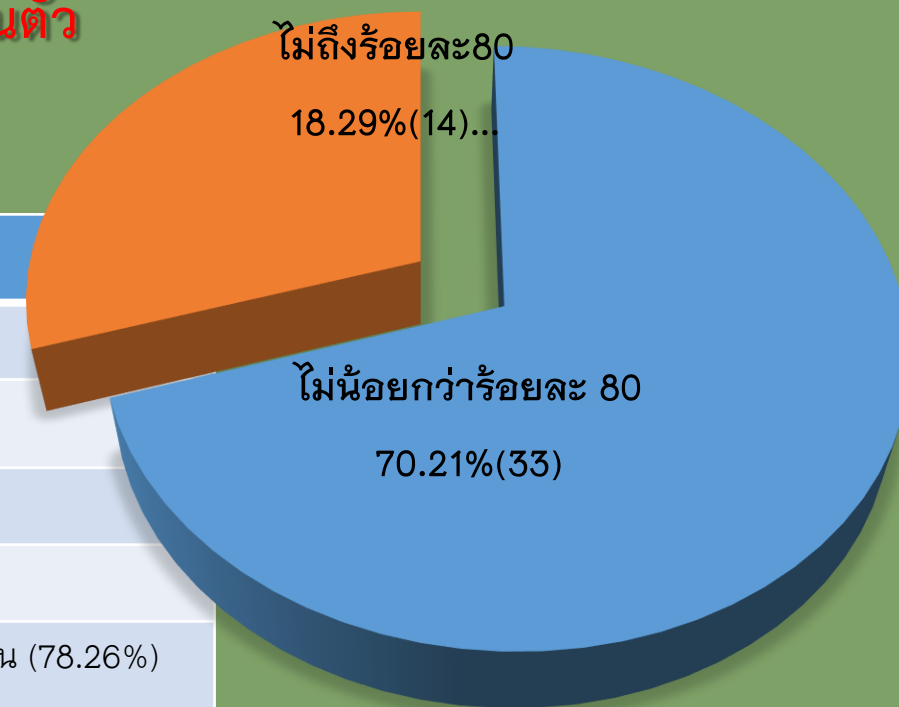


ในภาพรวมของหลักสูตรที่รับการประเมิน อยู่ในระดับดีมาก คะแนนเฉลี่ยเท่ากับ 4.57

การดำเนินงานของบัณฑิตปริญญาตรี

ส่วนใหญ่บัณฑิตของหลักสูตร ป.ตรี มีงานทำไม่น้อยกว่า ร้อยละ 80 ของบัณฑิตที่จบ มีเพียง 14 หลักสูตรที่ไม่ถึงร้อยละ 80 จากหลักสูตรทั้งหมดที่ได้รับการประเมินตัว บ่งชี้ 2.2 จำนวน 47 หลักสูตร ได้แก่

คณะ/วิทยาลัย	จำนวน	หลักสูตร
คณะครุศาสตร์	1	1.ภาษาอังกฤษ(70.21%)
คณะวิทยาศาสตร์และเทคโนโลยี	2	1.วิทยาการคอมพิวเตอร์ (71.40%) 2.เทคโนโลยีสารสนเทศ (60%)
คณะเทคโนโลยีการเกษตร	1	1.วิทยาศาสตร์และเทคโนโลยีการอาหาร(75%)
คณะเทคโนโลยีอุตสาหกรรม	1	1.อิเล็กทรอนิกส์สื่อสารและคอมพิวเตอร์(66.60%)
คณะวิทยาการจัดการ	4	1.การจัดการทั่วไป (78.85) 2.การจัดการโลจิสติกส์และซัพพลายเชน (78.26%) 3.ธุรกิจดิจิทัล (38.10%) 4.เศรษฐศาสตร์(50%)
คณะมนุษยศาสตร์และสังคมศาสตร์	2	1.สังคมศาสตร์เพื่อการพัฒนา(72.72%) 2.นิติศาสตร์(46.15%)
คณะสาธารณสุขศาสตร์	1	1.การจัดการสถานพยาบาล(77.78%)
วิทยาลัยนวัตกรรมการจัดการ	2	1.การจัดการธุรกิจการบิน(50%) 2.การจัดการบริการและโรงแรม(ENG)(62.50%)
รวม	14	



บัณฑิต (ต่อ)

- ผลงานของนศ. และผู้สำเร็จการศึกษาในระดับป.โท ที่ได้รับการตีพิมพ์หรือเผยแพร่
ค่าคะแนนผลงานของนศ. และผู้สำเร็จการศึกษา
ในระดับป.โท ที่ได้รับการตีพิมพ์หรือเผยแพร่ มี
หลักสูตรที่รายงาน จำนวน 7 หลักสูตร ดังนี้


คณะ/วิทยาลัย	ผลรวมถ่วงน้ำหนัก	นศ.	ร้อยละ
1. ครุศาสตร์			
1.1 การบริหารการศึกษา	1.8	4	45
1.2 หลักสูตรและการสอน	3.00	5	60
2. วิทยาลัยนวัตกรรมการศึกษา			
2.1 รัฐประศาสนศาสตร์	0.8	2	40
2.2 นวัตกรรมจัดการ สิ่งแวดล้อม	1.4	1	140
2.3 บริหารธุรกิจ	2.4	4	60
3. สาธารณสุขศาสตร์			
การจัดการระบบสุขภาพ	0.6	3	20
4. เทคโนโลยีอุตสาหกรรม			
4.1 การจัดการเทคโนโลยี	3.0	3	100

คุณภาพบัณฑิต



- ผลงานของนศ. และผู้สำเร็จการศึกษาในระดับป.เอก ที่ได้รับการตีพิมพ์หรือเผยแพร่
ค่าคะแนนผลงานของนศ. และผู้สำเร็จการศึกษา
ในระดับป.เอก ที่ได้รับการตีพิมพ์หรือเผยแพร่ มี
หลักสูตรที่รายงาน จำนวน 5 หลักสูตร ดังนี้

คณะ/วิทยาลัย	ผลรวมถ่วงน้ำหนัก	นศ.	ร้อยละ
1. ครุศาสตร์			
1.1 การบริหารการศึกษา	1.20	2	60
1.2 หลักสูตรและการสอน	5.00	6	83.33
2. สาธารณสุขศาสตร์			
2.1 รัฐประศาสนศาสตร์	0.8	3	26.67
2.2 สิ่งแวดล้อม	4.0	4	100
2.3 บริหารธุรกิจ	4.40	1	440



อาจารย์ประจำ/ผู้รับผิดชอบหลักสูตรคุณวุฒิปริญญาเอก

มีหลักสูตรที่อาจารย์ประจำ/ผู้รับผิดชอบหลักสูตรที่มีคุณวุฒิป.เอก จำนวน 64 หลักสูตร(78.05%)

มีเพียงหลักสูตรที่ยังไม่มี 18 หลักสูตร(21.95%) ได้แก่

คณะ/วิทยาลัย	จำนวน	หลักสูตร
คณะครุศาสตร์	1	1.ภาษาจีน
คณะวิทยาศาสตร์และเทคโนโลยี	3	1.วิทยาการคอมพิวเตอร์ 2.เทคโนโลยีสารสนเทศ 3.นวัตกรรมอาหารและเครื่องดื่มเพื่อสุขภาพ
คณะเทคโนโลยีการเกษตร	2	1.วิทยาศาสตร์และเทคโนโลยีการอาหาร 2.ภูมิทัศน์
คณะเทคโนโลยีอุตสาหกรรม	2	1.เทคโนโลยีวิศวกรรมโยธา 2.เทคโนโลยีไฟฟ้าอุตสาหกรรม(ต่อเนื่อง)
คณะวิทยาการจัดการ	3	1.การจัดการท่องเที่ยว 2.บัญชี 3.เศรษฐศาสตร์
คณะมนุษยศาสตร์และสังคมศาสตร์	4	1.สังคมศาสตร์เพื่อการพัฒนา 2.ดุริยางคศิลป์ 3.ภาษาอังกฤษ 4.ภาษาไทยเพื่อนวัตกรรมการสื่อสาร
คณะสาธารณสุขศาสตร์	1	1.อนามัยสิ่งแวดล้อม
วิทยาลัยนวัตกรรมการจัดการ	2	1.การจัดการบริการและโรงแรม(Eng) 2.นวัตกรรมการค้า
รวม	18	



อาจารย์ประจำ/ผู้รับผิดชอบหลักสูตรดำรงตำแหน่งทางวิชาการ

คุณภาพอาจารย์



มีหลักสูตรที่อาจารย์ประจำ/ผู้รับผิดชอบหลักสูตรดำรงตำแหน่งทางวิชาการ จำนวน 64 หลักสูตร(78.05%)

มีเพียงหลักสูตรที่ยังไม่มี 18 หลักสูตร(21.95%) ได้แก่

คณะ/วิทยาลัย	จำนวน	หลักสูตร
คณะครุศาสตร์	3	1.ภาษาจีน 2.ภาษาอังกฤษ 3.วิทยาศาสตร์ทั่วไป(Eng)
คณะวิทยาศาสตร์และเทคโนโลยี	4	1.อาชีวอนามัยและความปลอดภัย 2.โภชนาการและการกำหนดอาหาร 3.ฟิสิกส์ 4.นวัตกรรมดิจิทัลฯ
คณะเทคโนโลยีการเกษตร	1	1.ภูมิทัศน์
คณะเทคโนโลยีอุตสาหกรรม	1	1.เทคโนโลยีไฟฟ้าอุตสาหกรรม(ต่อเนื่อง)
คณะวิทยาการจัดการ	1	1.การจัดการโลจิสติกส์และซัพพลายเชน
คณะมนุษยศาสตร์และสังคมศาสตร์	2	1.ศิลปะการแสดง 2.ภาษาอังกฤษ
คณะสาธารณสุขศาสตร์	2	1. อนามัยสิ่งแวดล้อม 2.สุขภาพและความงาม
วิทยาลัยนวัตกรรมการจัดการ	4	1.การจัดการบริการและโรงแรม(Eng) 2.การจัดการธุรกิจการบิน 3.การจัดการผู้สูงอายุ 4.นวัตกรรมการค้า
รวม	18	



ผลงานวิชาการของอาจารย์ประจำ/ผู้รับผิดชอบหลักสูตร

มีหลักสูตรที่อาจารย์ประจำ/ผู้รับผิดชอบหลักสูตรมีผลงานวิชาการ จำนวน 80 หลักสูตร(97.56%) มีเพียงหลักสูตรที่ยังไม่มี 2 หลักสูตร(2.44%) ได้แก่



คณะ/วิทยาลัย	จำนวน	หลักสูตร
คณะวิทยาศาสตร์และเทคโนโลยี	1	1.คณิตศาสตร์ประยุกต์
คณะมนุษยศาสตร์และสังคมศาสตร์	1	1.สารสนเทศศาสตร์
รวม	2	



THANK YOU

Insert the Subtitle of Your Presentation