




สำนักงาน ป.ป.ช.

รายงานผลการประเมิน

โครงการคุณธรรมและความโปร่งใสในการดำเนินงานของหน่วยงานภาครัฐ

(Integrity and Transparency Assessment: ITA)

ประจำปีงบประมาณ พ.ศ.2562



**ต่อต้าน
คอร์รัปชัน**
ACT NOW : ร่วมกันสู้ กอบกู้อนาคต

VRU : CLEAN & CLEAR

เกณฑ์การประเมินและแปลผลคะแนนคุณธรรมและความโปร่งใสในการดำเนินงาน

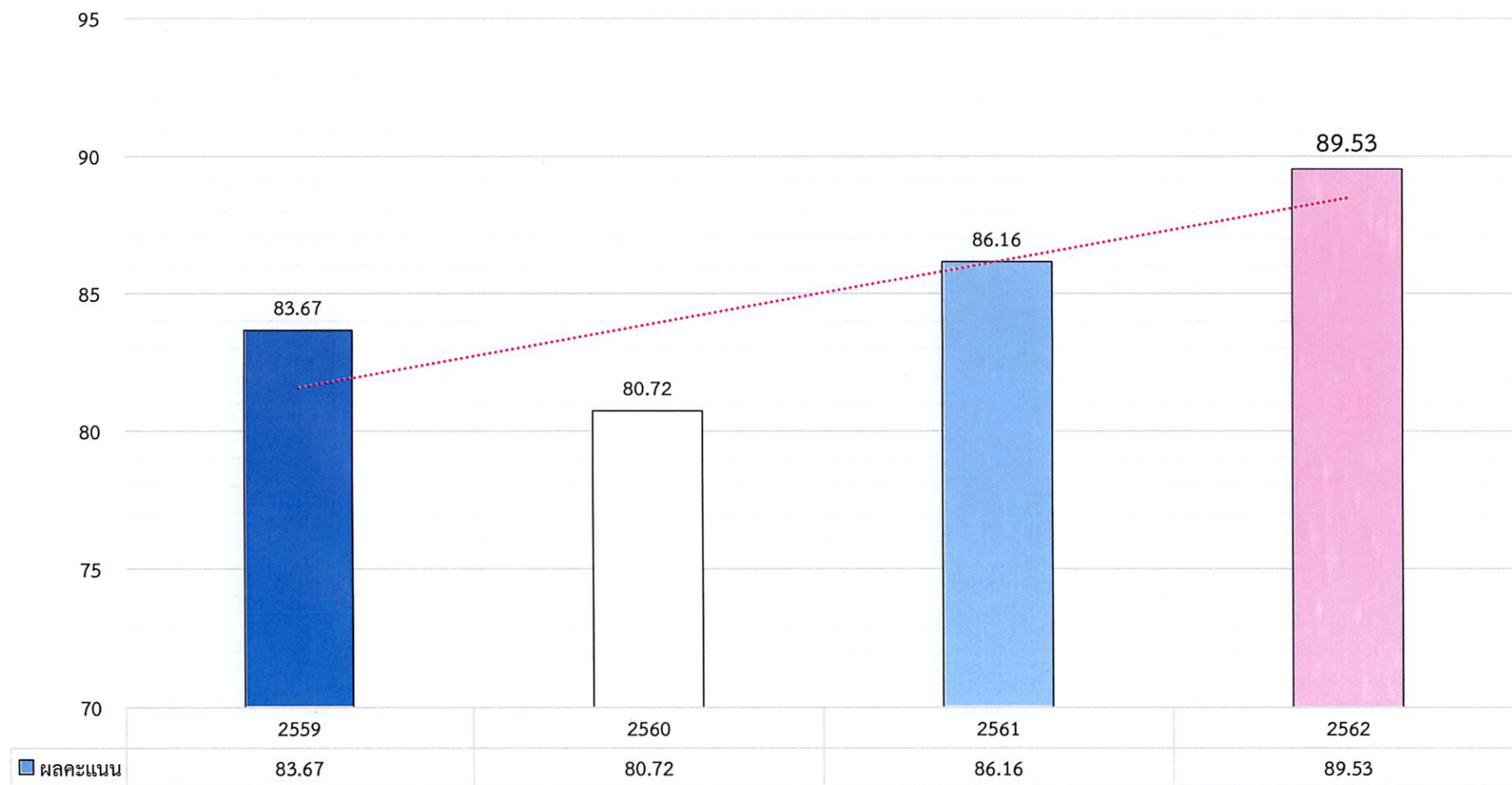
เกณฑ์เดิม ปีงบประมาณ 2561 (ผู้ประเมิน : โรงเรียนนายร้อยตำรวจ)

ระดับผลการประเมิน	ช่วงคะแนน
สูงมาก	80 - 100
สูง	60 - 79.99
ปานกลาง	40 - 59.99
ต่ำ	20 - 39.99
ต่ำมาก	0 - 19.99

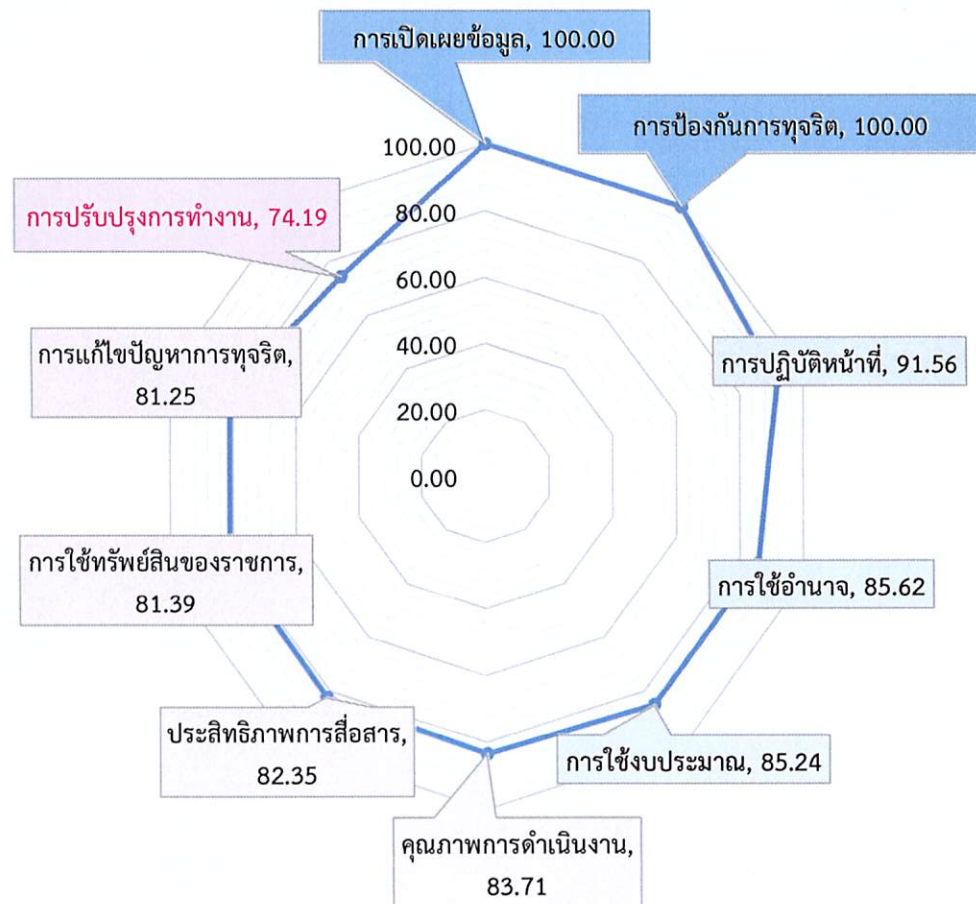
เกณฑ์ใหม่ ปีงบประมาณ 2562 (ผู้ประเมิน : มหาวิทยาลัยสงขลานครินทร์ฯ)

ระดับผลการประเมิน	ช่วงคะแนน
ระดับ AA	95 - 100
ระดับ A	85 - 94.99
ระดับ B	75 - 84.99
ระดับ C	65 - 74.99
ระดับ D	55 - 64.99
ระดับ E	50 - 54.99
ระดับ F	0 - 49.99

เปรียบเทียบผลคะแนนการประเมิน ITA ระหว่างปีงบประมาณ 2559 - 2562



ผลคะแนนการประเมิน ITA รายตัวชี้วัด ปีงบประมาณ 2562



อันดับ	ตัวชี้วัด	คะแนน
1	การเปิดเผยข้อมูล	100.00
2	การป้องกันการทุจริต	100.00
3	การปฏิบัติหน้าที่	91.56
4	การใช้อำนาจ	85.62
5	การใช้งบประมาณ	85.24
6	คุณภาพการดำเนินงาน	83.71
7	ประสิทธิภาพการสื่อสาร	82.35
8	การใช้ทรัพย์สินของราชการ	81.39
9	การแก้ไขปัญหาการทุจริต	81.25
10	การปรับปรุงการทำงาน	74.19
ค่าเฉลี่ย		89.53

การจัดลำดับจากผลคะแนนจำแนกตามประเภท





การจัดลำดับจากผลคะแนน
 จำแนกตามกลุ่ม
มหาวิทยาลัยราชภัฏ
ลำดับที่ 12



0-2528-4800 ต่อ 7141 7142 7138 7139

หน้าแรก | ติดต่อสอบถาม | ผลการประเมิน | แบบสำรวจ

โทร 0-2528-4800
 ป.บ. ต่อ 7141 7142 7138 7139

ผลการประเมินรายหน่วยงาน

ดูประเภท 2562

คะแนนสูงสุด + คะแนนต่ำสุด | ตัวชี้วัดทั้งหมด | มหาวิทยาลัยราชภัฏ

#	หน่วยงาน	จำนวน	อันดับ	คะแนนเฉลี่ย
1	มหาวิทยาลัยราชภัฏธนบุรี	-	อันดับ 1	94.70
2	มหาวิทยาลัยราชภัฏศรีนครี	-	อันดับ 2	94.08
3	มหาวิทยาลัยราชภัฏเทพสตรี	-	อันดับ 3	92.34
4	มหาวิทยาลัยราชภัฏกาญจนบุรี	-	อันดับ 4	91.37
5	มหาวิทยาลัยราชภัฏวชิรวิทยาดอนเมือง	-	อันดับ 5	91.36
6	มหาวิทยาลัยราชภัฏวไลยอลงกรณ์	-	อันดับ 6	90.86
7	มหาวิทยาลัยราชภัฏวชิรราชบุรี	-	อันดับ 7	90.61
8	มหาวิทยาลัยราชภัฏวชิรเวศน์	-	อันดับ 8	90.45
9	มหาวิทยาลัยราชภัฏรำไพพรรณี	-	อันดับ 9	90.31
10	มหาวิทยาลัยราชภัฏยะลา	-	อันดับ 10	90.19
11	มหาวิทยาลัยราชภัฏจันทรเกษม	-	อันดับ 11	89.93
12	มหาวิทยาลัยราชภัฏวชิรราชวิทยาลัย	-	อันดับ 12	89.93
13	มหาวิทยาลัยราชภัฏวชิรสุพรรณบุรี	-	อันดับ 13	89.43
14	มหาวิทยาลัยราชภัฏพระนครศรีอยุธยา	-	อันดับ 14	87.91
15	มหาวิทยาลัยราชภัฏนครราชสีมา	-	อันดับ 15	87.66
16	มหาวิทยาลัยราชภัฏพระนครศรีอยุธยา	-	อันดับ 16	87.63
17	มหาวิทยาลัยราชภัฏวชิรราชวิทยาลัย	-	อันดับ 17	87.55
18	มหาวิทยาลัยราชภัฏสุราษฎร์ธานี	-	อันดับ 18	87.13
19	มหาวิทยาลัยราชภัฏวชิรราชวิทยาลัย	-	อันดับ 19	86.94
20	มหาวิทยาลัยราชภัฏวชิรราชวิทยาลัย	-	อันดับ 20	86.92

หน้า 1 - 20 จาก 36 รายการ



การจัดลำดับจากผลคะแนน จำแนกตามกลุ่ม สถาบันอุดมศึกษา ลำดับที่ 19



0-2528-4800 ต่อ 7141 7142 7138 7139

หน้าแรก | จุดตามสถานะ | ผลการประเมิน | แบบใส่ชื่อ

0-2528-4800 ต่อ 7141 7142 7138 7139

ผลการประเมินรายหน่วยงาน

ข้อมูลประเมิน 2562

ผลรวมสูงสุด / คะแนนสูงสุด / ตัวชี้วัดทั้งหมด / จำนวนหน่วยงาน

#	หน่วยงาน	ดีเยี่ยม	ดีมาก	คะแนนเฉลี่ย
1	มหาวิทยาลัยราชภัฏวไลยอลงกรณ์	-	ส่วนกลาง	94.70
2	มหาวิทยาลัยราชภัฏวไลยอลงกรณ์	-	ส่วนกลาง	94.08
3	มหาวิทยาลัยราชภัฏเทพสตรี	-	ส่วนกลาง	92.34
4	คณะเทคโนโลยีสารสนเทศ มหาวิทยาลัยเทคโนโลยีพระจอมเกล้าธนบุรี	-	ส่วนกลาง	92.25
5	มหาวิทยาลัยเทคโนโลยีพระจอมเกล้าธนบุรี	-	ส่วนกลาง	92.22
6	มหาวิทยาลัยเทคโนโลยีพระจอมเกล้าธนบุรี	-	ส่วนกลาง	92.20
7	มหาวิทยาลัยเทคโนโลยีพระจอมเกล้าธนบุรี	-	ส่วนกลาง	91.55
8	มหาวิทยาลัยราชภัฏวไลยอลงกรณ์	-	ส่วนกลาง	91.37
9	มหาวิทยาลัยราชภัฏวไลยอลงกรณ์	-	ส่วนกลาง	91.36
10	มหาวิทยาลัยราชภัฏวไลยอลงกรณ์	-	ส่วนกลาง	90.86
11	มหาวิทยาลัยราชภัฏวไลยอลงกรณ์	-	ส่วนกลาง	90.61
12	มหาวิทยาลัยเทคโนโลยีพระจอมเกล้าธนบุรี	-	ส่วนกลาง	90.60
13	มหาวิทยาลัยราชภัฏวไลยอลงกรณ์	-	ส่วนกลาง	90.45
14	มหาวิทยาลัยราชภัฏวไลยอลงกรณ์	-	ส่วนกลาง	90.31
15	มหาวิทยาลัยราชภัฏวไลยอลงกรณ์	-	ส่วนกลาง	90.19
16	มหาวิทยาลัยเทคโนโลยีพระจอมเกล้าธนบุรี	-	ส่วนกลาง	90.10
17	มหาวิทยาลัยราชภัฏวไลยอลงกรณ์	-	ส่วนกลาง	89.93
18	มหาวิทยาลัยเทคโนโลยีพระจอมเกล้าธนบุรี	-	ส่วนกลาง	89.68
19	มหาวิทยาลัยราชภัฏวไลยอลงกรณ์ วิทยาเขตอุทุมพรพิสัย	-	ส่วนกลาง	89.53
20	มหาวิทยาลัยราชภัฏวไลยอลงกรณ์	-	ส่วนกลาง	89.43

หน้า 1 - 20 จาก 75 รายการ

ติดต่อหน่วยงานสำนักงาน ป.ป.ช.
สำนักงานคณะกรรมการป้องกันและปราบปรามการทุจริตแห่งชาติ
อาคาร 10 ชั้น ถนนพหลโยธิน แขวงสามยุคใหม่ เขตปทุมธานี กรุงเทพฯ 10130
โทรศัพท์ 0-2528-4800 ต่อ 7141 7142 7138 7139
© Copyright 2019

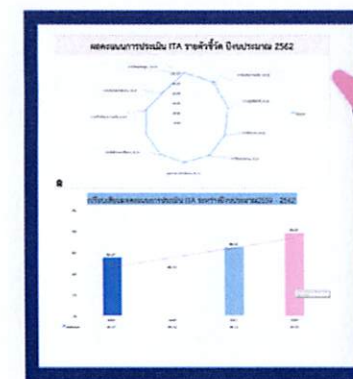
0-2528-4800 ต่อ 7141 7142 7138 7139

ผลการประเมินคุณธรรมและความโปร่งใสในการดำเนินงานของหน่วยงานภาครัฐ

(Integrity and Transparency Assessment: ITA)

มหาวิทยาลัยราชภัฏวไลยอลงกรณ์ ในพระบรมราชูปถัมภ์ ประจำปีงบประมาณ พ.ศ.2562

มีระดับคุณธรรมและความโปร่งใสในการดำเนินงานระดับ A



การประเมินคุณธรรมและความโปร่งใสในการดำเนินงานของหน่วยงานภาครัฐ

ข้อเสนอแนะ/หมายเหตุ(จากผู้ประเมิน)

หน่วยงานมีคะแนน IIT (Internal Integrity & Transparency Assessment)

อยู่ในระดับ “ดีมาก ” (Very Good)



ชี้ให้เห็นว่าบุคลากรส่วนใหญ่มีความเชื่อมั่นในการดำเนินงานที่โปร่งใส และการมีมาตรฐานในการปฏิบัติงาน โดยผลประเมินยังบ่งชี้ให้เห็นว่า หน่วยงานค่อนข้างให้ความสำคัญกับการดำเนินงานที่มุ่งให้เกิดประโยชน์สาธารณะมากกว่าประโยชน์ส่วนบุคคล นอกจากนี้ผู้ปฏิบัติงานยังสะท้อนว่าบุคลากรภายในหน่วยงานส่วนใหญ่ไม่มีพฤติกรรมการเรียกรับเงิน หรือทรัพย์สิน หรือประโยชน์อื่นๆ ซึ่งถือเป็นความเสี่ยงต่อการรับสินบน ในอนาคต

ในส่วนของการใช้จ่ายเงินงบประมาณ

ผู้มีส่วนได้ส่วนเสียภายในส่วนใหญ่สะท้อนว่าหน่วยงานมีปัญหาเกี่ยวกับการใช้จ่ายเงินงบประมาณเพื่อประโยชน์ของพวกเขาพียงน้อยมาก โดยกระบวนการจัดทำงบประมาณเป็นไปด้วยความโปร่งใส มีการใช้จ่ายงบประมาณอย่างตรงไปตรงมา ไม่บิดเบือนไปจากวัตถุประสงค์



ในขณะที่ผู้บริหารในองค์กรเป็นแบบอย่างที่ดีในการใช้อำนาจอย่างเป็นธรรม

ซึ่งทำให้บุคลากรภายในหน่วยงานส่วนใหญ่เชื่อมั่นว่าจะจะเป็นปัจจัยสำคัญทำให้หน่วยงานลดปัจจัยเสี่ยง ในการทุจริต รวมถึงสามารถสร้างกลไกการป้องกันแก้ไขปัญหาการทุจริตที่มีประสิทธิภาพ

ข้อเสนอแนะ/หมายเหตุ(จากผู้ประเมิน)

หน่วยงานมีคะแนน EIT (External Integrity & Transparency Assessment)

มีคะแนนอยู่ในระดับ “ดี” (Good)

ชี้ให้เห็นว่า “ประชาชนหรือผู้รับบริการ” มีความเชื่อมั่นในคุณภาพการดำเนินงานของหน่วยงานว่ายึดหลักตามมาตรฐาน ขั้นตอนและระยะเวลาที่กำหนดไว้ โดยมีการให้ข้อมูลที่ชัดเจนแก่ผู้รับบริการอย่างตรงไปตรงมา ไม่นำผลประโยชน์ของพวกพ้องอยู่เหนือผลประโยชน์สาธารณะ และไม่พบว่ามี การเรียกรับสินบน ทั้งที่เป็นเงิน ทรัพย์สิน และผลประโยชน์อื่นๆ ที่อาจคำนวณเป็นเงินได้ ใดๆ ทั้งสิ้น



สิ่งที่ควรเป็นประเด็นการพัฒนาสำหรับหน่วยงานที่ได้คะแนนในระดับดี โดย

ควรดำเนินการอย่างเข้มข้นมากขึ้น คือ ควรมีการเผยแพร่ผลงานหรือข้อมูลที่สาธารณชนควรรับทราบอย่างชัดเจน ร่องลงมาคือการเผยแพร่ข้อมูลของหน่วยงานที่เข้าถึงง่าย ไม่ซับซ้อน และมีช่องทางหลากหลาย นอกจากนี้ ควรพัฒนาการดำเนินงาน/การให้บริการของหน่วยงาน โดยเปิดโอกาสให้ผู้รับบริการ ผู้มาติดต่อหรือผู้มีส่วนได้ส่วนเสียเข้าไปมีส่วนร่วมเพื่อปรับปรุงการดำเนินงาน การบริการให้เกิดความโปร่งใส ปรับปรุงวิธีการและขั้นตอนการทำงานให้ดีขึ้น

ข้อเสนอแนะ/หมายเหตุ

หน่วยงานมีคะแนน OIT (Open Data Integrity and Transparency Assessment)

อยู่ในระดับ “ยอดเยี่ยม ” (Excellence)



โดยมีการวางระบบที่มีความเป็นเลิศเพื่อเปิดเผยข้อมูลต่าง ๆ
ของหน่วยงานให้สาธารณชนได้รับทราบอย่างเป็นปัจจุบัน





ขอขอบพระคุณผู้บริหารและบุคลากรทุกท่าน

ทุกหน่วยงานที่ร่วมกันผลักดันให้การดำเนินงานบรรลุเป้าประสงค์ที่วางไว้



ผู้ช่วยศาสตราจารย์เกษภา ความคุ้นเคย