


รายงานการตั้งเบิกงบประมาณ  
ปีงบประมาณ พ.ศ. 2561  
ณ 30 มิถุนายน 2561

ไตรมาส 3



ตารางที่ 1 สรุปการตั้งเบิกงบประมาณสะสมภาพรวมมหาวิทยาลัย ณ 30 มิถุนายน 2561

ภาพรวม (งบแผ่นดินและงบรายได้)

| หมวดรายจ่าย   | จัดสรร      | ตั้งเบิก    | คงเหลือ     | ร้อยละ |
|---------------|-------------|-------------|-------------|--------|
| งบบุคลากร     | 115,037,300 | 78,908,108  | 36,129,192  | 68.59  |
| งบดำเนินงาน   | 168,983,255 | 89,897,908  | 79,085,348  | 53.20  |
| งบอุดหนุน     | 300,095,027 | 206,151,681 | 93,943,346  | 68.70  |
| - ทั่วไป      | 77,535,727  | 41,312,449  | 36,223,277  | 53.28  |
| - คชจ.บุคลากร | 222,559,300 | 164,839,232 | 57,720,068  | 74.07  |
| งบรายจ่ายอื่น | 93,628,772  | 66,229,864  | 27,398,908  | 70.74  |
| งบลงทุน       | 146,835,144 | 89,574,034  | 57,261,110  | 61.00  |
| รวม           | 824,579,498 | 530,761,595 | 293,817,903 | 64.37  |

ตารางที่ 2 สรุปการตั้งเบิกงบประมาณ จำแนกตามหมวดรายจ่าย ณ 30 มิถุนายน 2561

งบแผ่นดิน

| หมวดรายจ่าย    | จัดสรร      | ตั้งเบิก    | คงเหลือ     | ร้อยละ |
|----------------|-------------|-------------|-------------|--------|
| งบบุคลากร      | 82,808,800  | 56,123,428  | 26,685,372  | 67.77  |
| งบดำเนินงาน    | 41,544,800  | 21,250,288  | 20,294,512  | 51.15  |
| งบอุดหนุน      | 247,330,800 | 172,125,977 | 75,204,823  | 69.59  |
| - ทั่วไป       | 24,771,500  | 7,286,745   | 17,484,755  | 29.42  |
| - คชจ. บุคลากร | 222,559,300 | 164,839,232 | 57,720,068  | 74.07  |
| งบรายจ่ายอื่น  | 12,061,400  | 9,284,881   | 2,776,519   | 76.98  |
| งบลงทุน        | 135,073,000 | 83,449,360  | 51,623,641  | 61.78  |
| รวม            | 518,818,800 | 342,233,933 | 176,584,867 | 65.96  |

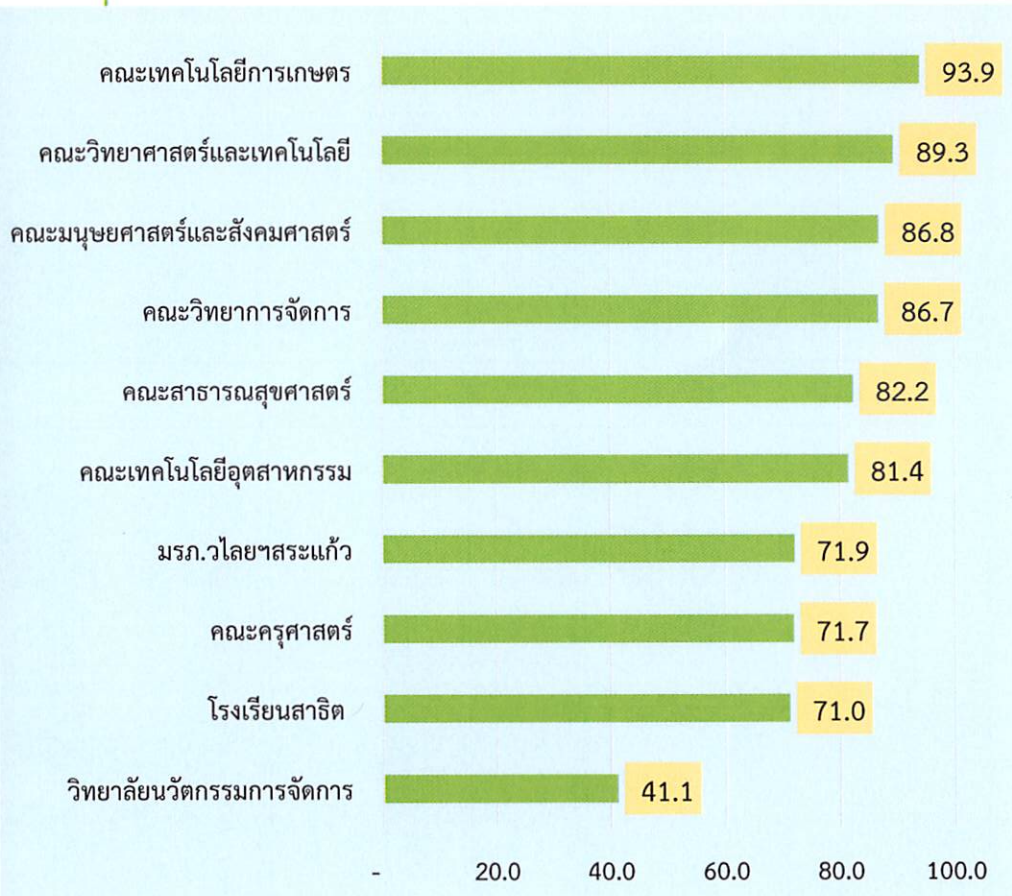
ตารางที่ 3 สรุปการตั้งเบิกงบประมาณ จำแนกตามหมวดรายจ่าย ณ 30 มิถุนายน 2561

งบรายได้

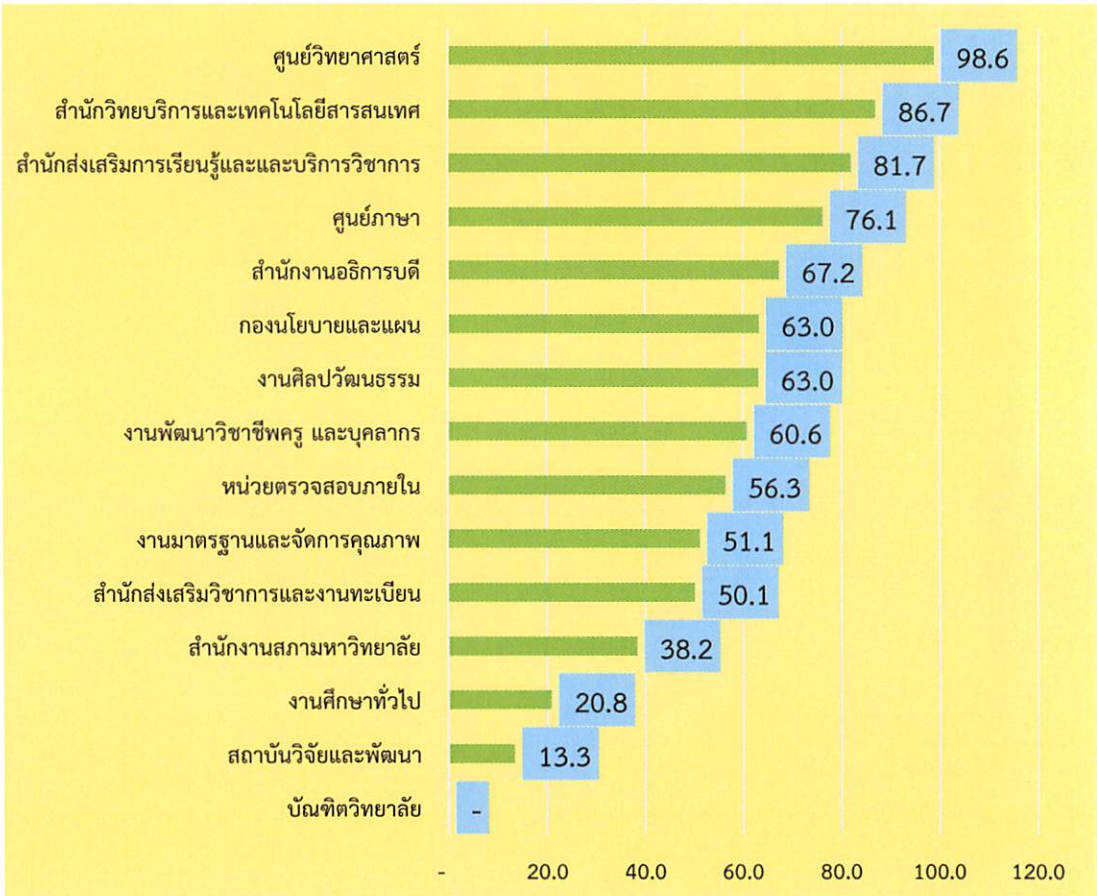
| หมวดรายจ่าย   | จัดสรร      | ตั้งเบิก    | คงเหลือ     | ร้อยละ |
|---------------|-------------|-------------|-------------|--------|
| งบบุคลากร     | 32,228,500  | 22,784,680  | 9,443,820   | 70.70  |
| งบดำเนินงาน   | 127,438,455 | 68,647,619  | 58,790,836  | 53.87  |
| งบอุดหนุน     | 52,764,227  | 34,025,705  | 18,738,522  | 64.49  |
| งบรายจ่ายอื่น | 81,567,372  | 56,944,984  | 24,622,388  | 69.81  |
| งบลงทุน       | 11,762,144  | 6,124,674   | 5,637,470   | 52.07  |
| รวม           | 305,760,698 | 188,527,662 | 117,233,036 | 61.66  |

# แผนภูมิ 1 แสดงลำดับการตั้งเบิกงบประมาณแผ่นดิน

## หน่วยงานจัดการศึกษา

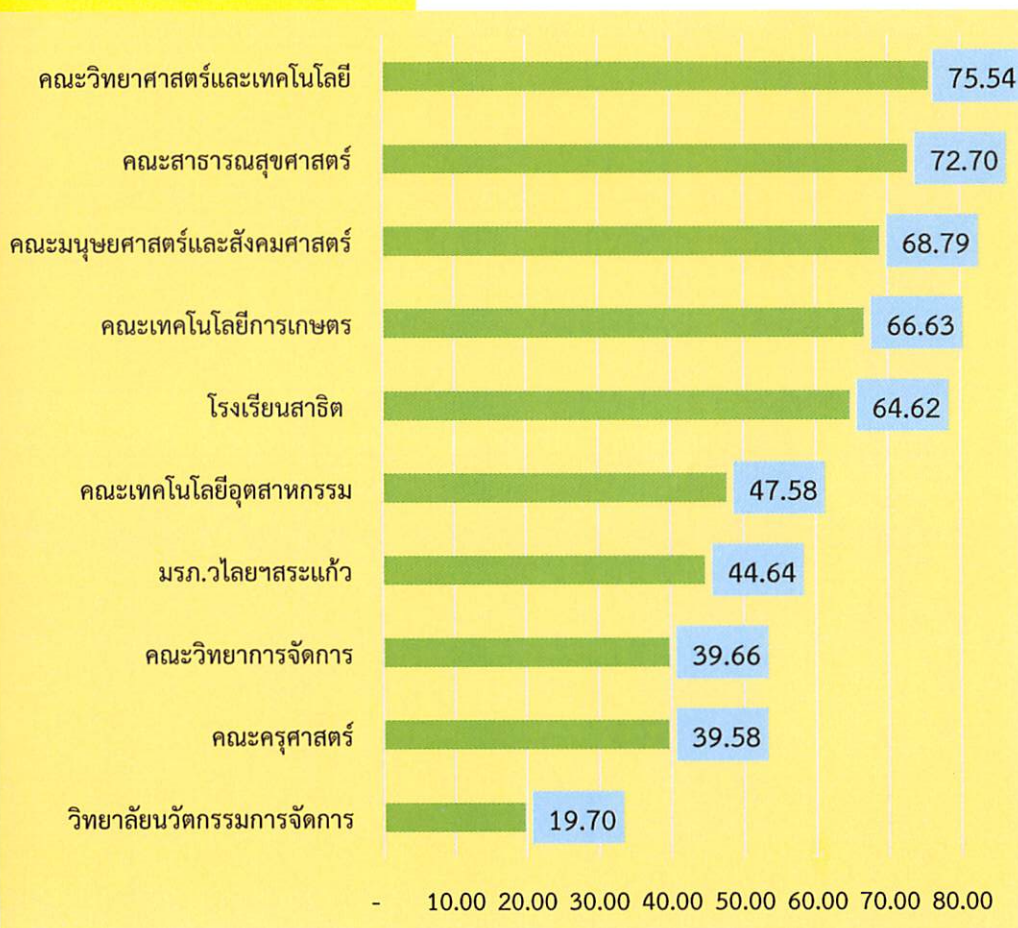


## หน่วยงานสนับสนุนการจัดการศึกษา



## แผนภูมิ 2 แสดงลำดับการตั้งเบิกงบประมาณเงินรายได้

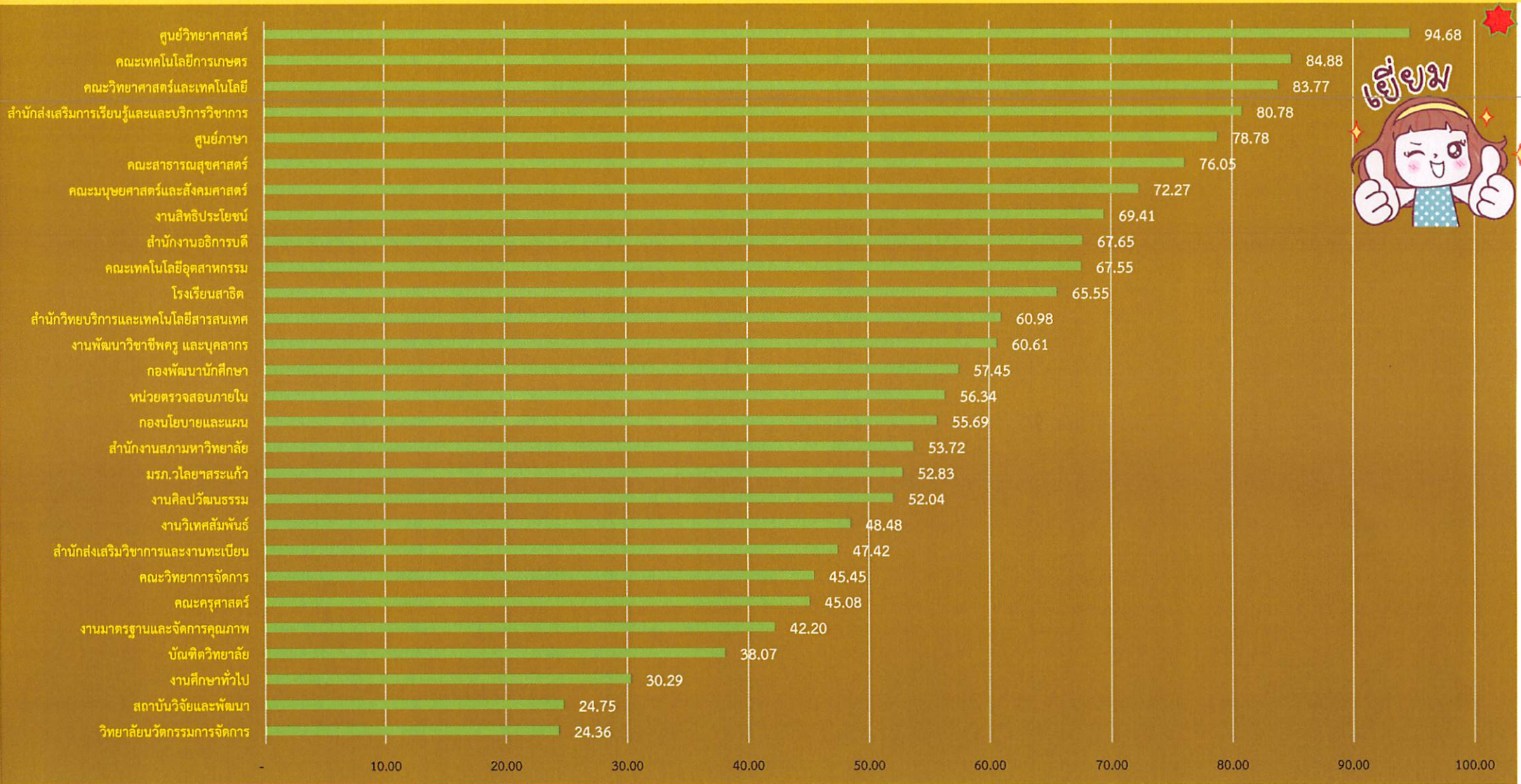
### หน่วยงานจัดการศึกษา



### หน่วยงานสนับสนุนจัดการศึกษา



### แผนภูมิ 3 แสดงลำดับการตั้งเบิกงบประมาณภาพรวมปีงบประมาณ พ.ศ. 2561 ณ 30 มิถุนายน 2561



ผลการเบิกจ่ายงบประมาณแผ่นดิน ประจำปีงบประมาณ พ.ศ. 2561  
ข้อมูล ณ วันที่ 30 มิถุนายน 2561 กรมบัญชีกลาง (ระบบ GF MIS)

| ประเภท         | เม.ย.<br>2561 | พ.ค.<br>2561 | มิ.ย.<br>2561 | เป้าหมาย<br>ไตรมาส3 |        |
|----------------|---------------|--------------|---------------|---------------------|--------|
| รายจ่ายประจำ   | 47.99         | 55.19        | 64.99         | 77.00               | -12.01 |
| รายจ่ายงบลงทุน | 53.66         | 58.39        | 61.01         | 65.11               | - 4.10 |
| ภาพรวม         | 49.47         | 56.01        | 63.95         | 74.29               | -10.34 |
| ลำดับที่       | ↑ 120         | ↓ 111        | ↓ 108         |                     |        |



เบิกได้มาก

ลำดับ 296



ลำดับเบิก1

เบิกได้น้อย





เปรียบเทียบผลการเบิกงบประมาณแผ่นดินไตรมาส 3 ระหว่าง  
ปีงบประมาณ พ.ศ. 2560 และ พ.ศ. 2561

| ประเภท         | ม.ย.<br>2560 | ม.ย.<br>2561 | เป้าหมาย |
|----------------|--------------|--------------|----------|
| รายจ่ายประจำ   | 68.06        | 64.99        | 77.00    |
| รายจ่ายงบลงทุน | 43.51        | 61.01        | 65.11    |
| ภาพรวม         | 61.21        | 63.95        | 74.29    |
| ลำดับที่       | ลำดับที่ 60  | ลำดับที่ 108 |          |

เปรียบเทียบแผนและผลการดำเนินงาน  
ระหว่างปีงบประมาณ พ.ศ. 2560 และ พ.ศ. 2561

| ลำดับที่ | หน่วยงาน                                 | งบประมาณจัดสรร<br>ปีงบประมาณ พ.ศ.<br>2560 | งบประมาณจัดสรร<br>ปีงบประมาณ พ.ศ.<br>2561 | ไตรมาสที่ 1              |                         | ไตรมาสที่ 2          |                         | ไตรมาสที่ 3              |                         | ไตรมาสที่ 4              |                            |           |
|----------|--|---|---|--------------------------|-------------------------|----------------------|-------------------------|--------------------------|-------------------------|--------------------------|----------------------------|-----------|
|          |  |   |   | ปีงบประมาณ 2560          | ปีงบประมาณ 2561         | ปีงบประมาณ 2560      | ปีงบประมาณ 2561         | ปีงบประมาณ 2560          | ปีงบประมาณ 2561         | ปีงบประมาณ 2560          | ปีงบประมาณ 2561            |           |
|          |  |   |   | ร้อยละ (เทียบแผน:<br>ผล) | ร้อยละ(เทียบ<br>แผน:ผล) | ร้อยละ (เทียบแผน:ผล) | ร้อยละ(เทียบแผน:<br>ผล) | ร้อยละ (เทียบแผน:<br>ผล) | ร้อยละ(เทียบแผน:<br>ผล) | ร้อยละ (เทียบแผน:<br>ผล) | ร้อยละ (เทียบแผน:<br>ผล)   | แผน (96%) |
| 1        | คณะครุศาสตร์<br>- ศูนย์พัฒนาครู          | 7,088,800<br>2,133,900                    | 7,809,499<br>1,000,000                    | 55.10<br>167.99          | 30.45<br>75.82          | 91.14<br>113.11      | 53.57<br>112.23         | 82.73<br>116.71          | 62.60<br>84.18          | 102.00<br>104.17         | 7,419,024.05<br>950,000.00 |           |
| 2        | คณะมนุษยศาสตร์และสังคมศาสตร์             | 7,410,800                                 | 8,145,160                                 | 120.63                   | 79.85                   | 105.94               | 87.03                   | 102.31                   | 100.37                  | 104.15                   | 7,737,902.00               |           |
| 3        | คณะวิทยาการจัดการ                        | 9,287,800                                 | 12,023,812                                | 53.84                    | 63.54                   | 75.07                | 62.18                   | 80.53                    | 63.13                   | 104.17                   | 11,422,621.40              |           |
| 4        | คณะวิทยาศาสตร์และเทคโนโลยี               | 18,447,600                                | 10,791,916                                | 26.25                    | 59.13                   | 164.21               | 110.68                  | 125.54                   | 116.35                  | 102.91                   | 10,252,320.20              |           |
| 5        | คณะสาธารณสุขศาสตร์                       | 4,552,400.00                              | 4,798,415.00                              | 96.25                    | 84.51                   | 79.28                | 72.97                   | 86.68                    | 69.44                   | 95.95                    | 6,933,670.00               |           |
| 6        | คณะเทคโนโลยีอุตสาหกรรม                   | 6,914,500                                 | 7,298,600                                 | 153.34                   | 308.42                  | 111.16               | 196.96                  | 90.70                    | 165.41                  | 103.73                   | 3,932,715.00               |           |
| 7        | คณะเทคโนโลยีการเกษตร                     | 2,152,400                                 | 4,139,700                                 | 147.50                   | 170.62                  | 135.95               | 120.91                  | 120.68                   | 101.70                  | 104.09                   | 4,558,494.25               |           |
| 8        | วิทยาลัยนวัตกรรมการจัดการ                | 8,172,400                                 | 5,512,050                                 | 200.40                   | 20.03                   | 135.04               | 25.17                   | 100.85                   | 33.83                   | 87.94                    | 5,236,447.50               |           |
| 9        | มร.สระแก้ว                               | 492,900                                   | 984,900                                   | 52.66                    | 72.13                   | 50.95                | 83.35                   | 62.95                    | 73.37                   | 92.81                    | 935,655.00                 |           |
| 10       | โรงเรียนสาธิต                            | 50,887,000                                | 64,787,800                                | 65.56                    | 57.79                   | 84.43                | 86.62                   | 84.18                    | 91.05                   | 100.33                   | 61,548,410.00              |           |
| 11       | บัณฑิตวิทยาลัย                           | 5,150,800                                 | 11,251,350                                | 39.94                    | 31.77                   | 47.68                | 44.82                   | 391.98                   | 52.87                   | 68.81                    | 10,688,782.50              |           |
| 12       | สำนักส่งเสริมวิชาการและงานทะเบียน        | 41,157,000                                | 30,533,300                                | 49.66                    | 57.78                   | 70.08                | 57.63                   | 423.84                   | 65.86                   | 68.90                    | 29,006,635.00              |           |
| 13       | สำนักส่งเสริมการเรียนรู้และบริการวิชาการ | 1,344,400                                 | 1,165,798                                 | 127.57                   | 86.16                   | 122.34               | 107.52                  | 266.57                   | 112.20                  | 95.84                    | 1,107,508.10               |           |
| 14       | สำนักวิทยบริการและเทคโนโลยีสารสนเทศ      | 3,925,000                                 | 2,672,620                                 | 75.90                    | 53.98                   | 79.43                | 75.45                   | 373.54                   | 84.69                   | 76.79                    | 2,538,989.00               |           |
| 15       | สถาบันวิจัยและพัฒนา                      | 15,868,600                                | 20,659,500                                | 153.87                   | 14.74                   | 97.14                | 16.13                   | 157.63                   | 34.38                   | 101.86                   | 19,626,525.00              |           |
| 16       | สำนักมาตรฐานและจัดการคุณภาพ              | 625,300                                   | 1,159,978                                 | 76.62                    | 57.39                   | 78.41                | 70.73                   | 266.96                   | 58.60                   | 54.17                    | 1,101,979.10               |           |
| 17       | สำนักศึกษาทั่วไป                         | 1,605,000                                 | 1,609,300                                 | 75.37                    | 28.59                   | 65.28                | 39.62                   | 233.41                   | 42.07                   | 80.72                    | 1,528,835.00               |           |
| 18       | สำนักศิลปวัฒนธรรม                        | 675,000                                   | 960,000                                   | 61.08                    | 60.67                   | 70.79                | 62.03                   | 508.83                   | 72.28                   | 102.66                   | 912,000.00                 |           |
| 19       | สำนักงานอธิการบดี - กองกลาง              | 508,482,400                               | 522,455,100                               | 68.50                    | 81.32                   | 90.67                | 88.17                   | 475.17                   | 93.95                   | 99.96                    | 496,332,345.00             |           |
| 20       | - กองนโยบายและแผน                        | 24,046,800                                | 27,453,300                                | 66.53                    | 91.21                   | 80.51                | 83.16                   | 434.41                   | 77.34                   | 88.64                    | 26,080,635.00              |           |
| 21       | - กองพัฒนานักศึกษา                       | 3,556,200                                 | 3,626,800                                 | 63.63                    | 59.57                   | 100.27               | 79.28                   | 540.60                   | 79.79                   | 99.45                    | 3,445,460.00               |           |
| 22       | สำนักงานสภามหาวิทยาลัย                   | 2,652,400                                 | 2,244,500                                 | 88.04                    | 48.74                   | 90.17                | 71.26                   | 409.35                   | 74.60                   | 89.06                    | 2,132,275.00               |           |
| 23       | ศูนย์วิทยาศาสตร์                         | 2,552,000                                 | 1,313,400                                 | 50.69                    | 189.98                  | 119.95               | 147.18                  | 850.61                   | 131.49                  | 104.14                   | 1,247,730.00               |           |
| 24       | ศูนย์ภาษา                                | 4,289,700                                 | 666,200                                   | 35.10                    | 21.60                   | 30.97                | 51.00                   | 1,123.17                 | 109.42                  | 94.66                    | 632,890.00                 |           |
| 25       | หน่วยงานวิเทศสัมพันธ์                    | 1,000,000                                 | 521,100                                   | 63.11                    | 29.68                   | 112.15               | 91.98                   | 623.65                   | 67.34                   | 99.10                    | 495,045.00                 |           |
| 26       | หน่วยตรวจสอบภายใน                        | 100,000                                   | 100,000                                   | 211.49                   | 1.78                    | 122.01               | 68.83                   | 194.65                   | 78.24                   | 104.15                   | 95,000.00                  |           |

ข้อมูล ณ 30 มิถุนายน 2561 สิ้นสุดไตรมาส 3

เปรียบเทียบแผนและผลการตั้งเบิกงบประมาณ  
ระหว่างปีงบประมาณ พ.ศ. 2560 และ พ.ศ. 2561

| ลำดับที่ | หน่วยงาน                                 | งบประมาณจัดสรร<br>ปีงบประมาณ พ.ศ.<br>2560 | งบประมาณจัดสรร<br>ปีงบประมาณ พ.ศ.<br>2561 | ไตรมาสที่ 1     |                |                             |                 |                |                         |
|----------|--|---|---|-----------------|----------------|-----------------------------|-----------------|----------------|-------------------------|
|          |  |   |   | ปีงบประมาณ 2560 |                |                             | ปีงบประมาณ 2561 |                |                         |
|          |  |   |   | แผน (30 %)      | ผล             | ร้อยละ<br>(เทียบแผน:<br>ผล) | แผน (30%)       | ผล             | ร้อยละ<br>(เทียบแผน:ผล) |
| 1        | คณะครุศาสตร์                             | 7,088,800                                 | 7,809,499                                 | 2,126,640.00    | 1,171,716.60   | 55.10                       | 2,342,849.70    | 713,341.53     | 30.45                   |
|          | - ศูนย์พัฒนาครู                          | 2,133,900                                 | 1,000,000                                 | 640,170.00      | 1,075,437.31   | 167.99                      | 300,000.00      | 227,458.25     | 75.82                   |
| 2        | คณะมนุษยศาสตร์และสังคมศาสตร์             | 7,410,800                                 | 8,145,160                                 | 2,223,240.00    | 2,682,002.24   | 120.63                      | 2,443,548.00    | 1,951,239.91   | 79.85                   |
| 3        | คณะวิทยาการจัดการ                        | 9,287,800                                 | 12,023,812                                | 2,786,340.00    | 1,500,133.47   | 53.84                       | 3,607,143.60    | 2,292,054.98   | 63.54                   |
| 4        | คณะวิทยาศาสตร์และเทคโนโลยี               | 18,447,600                                | 10,791,916                                | 5,534,280.00    | 1,452,510.13   | 26.25                       | 3,237,574.80    | 1,914,501.69   | 59.13                   |
| 5        | คณะสาธารณสุขศาสตร์                       | 4,552,400.00                              | 4,798,415.00                              | 1,365,720.00    | 1,314,534.90   | 96.25                       | 2,189,580.00    | 1,850,481.08   | 84.51                   |
| 6        | คณะเทคโนโลยีอุตสาหกรรม                   | 6,914,500                                 | 7,298,600                                 | 2,074,350.00    | 3,180,733.51   | 153.34                      | 1,241,910.00    | 3,830,324.31   | 308.42                  |
| 7        | คณะเทคโนโลยีการเกษตร                     | 2,152,400                                 | 4,139,700                                 | 645,720.00      | 952,442.81     | 147.50                      | 1,439,524.50    | 2,456,177.93   | 170.62                  |
| 8        | วิทยาลัยนวัตกรรมการจัดการ                | 8,172,400                                 | 5,512,050                                 | 2,451,720.00    | 4,913,182.39   | 200.40                      | 1,653,615.00    | 331,144.13     | 20.03                   |
| 9        | มรว.สระแก้ว                              | 492,900                                   | 984,900                                   | 147,870.00      | 77,866.30      | 52.66                       | 295,470.00      | 213,135.70     | 72.13                   |
| 10       | โรงเรียนสาธิต                            | 50,887,000                                | 64,787,800                                | 15,266,100.00   | 10,009,150.23  | 65.56                       | 19,436,340.00   | 11,232,413.11  | 57.79                   |
| 11       | บัณฑิตวิทยาลัย                           | 5,150,800                                 | 11,251,350                                | 1,545,240.00    | 617,162.23     | 39.94                       | 3,375,405.00    | 1,072,327.04   | 31.77                   |
| 12       | สำนักส่งเสริมวิชาการและงานทะเบียน        | 41,157,000                                | 30,533,300                                | 14,562,690.00   | 7,231,807.47   | 49.66                       | 9,159,990.00    | 5,292,371.32   | 57.78                   |
| 13       | สำนักส่งเสริมการเรียนรู้และบริการวิชาการ | 1,344,400                                 | 1,165,798                                 | 403,320.00      | 514,524.00     | 127.57                      | 349,739.40      | 301,327.30     | 86.16                   |
| 14       | สำนักวิทยบริการและเทคโนโลยีสารสนเทศ      | 3,925,000                                 | 2,672,620                                 | 1,177,500.00    | 893,705.24     | 75.90                       | 801,786.00      | 432,768.28     | 53.98                   |
| 15       | สถาบันวิจัยและพัฒนา                      | 15,868,600                                | 20,659,500                                | 4,760,580.00    | 7,324,910.87   | 153.87                      | 6,197,850.00    | 913,854.88     | 14.74                   |
| 16       | สำนักมาตรฐานและจัดการคุณภาพ              | 625,300                                   | 1,159,978                                 | 187,590.00      | 143,736.30     | 76.62                       | 347,993.40      | 199,711.20     | 57.39                   |
| 17       | สำนักศึกษาทั่วไป                         | 1,605,000                                 | 1,609,300                                 | 481,500.00      | 362,902.09     | 75.37                       | 482,790.00      | 138,037.15     | 28.59                   |
| 18       | สำนักศิลปวัฒนธรรม                        | 675,000                                   | 960,000                                   | 202,500.00      | 123,689.00     | 61.08                       | 288,000.00      | 174,735.00     | 60.67                   |
| 19       | สำนักงานอธิการบดี - กองกลาง              | 508,482,400                               | 522,455,100                               | 150,444,720.00  | 103,047,458.86 | 68.50                       | 156,736,530.00  | 127,464,207.88 | 81.32                   |
| 20       | - กองนโยบายและแผน                        | 24,046,800                                | 27,453,300                                | 7,214,040.00    | 4,799,601.65   | 66.53                       | 8,235,990.00    | 7,512,016.32   | 91.21                   |
| 21       | - กองพัฒนานักศึกษา                       | 3,556,200                                 | 3,626,800                                 | 1,066,860.00    | 678,808.74     | 63.63                       | 1,088,040.00    | 648,134.82     | 59.57                   |
| 22       | สำนักงานสภามหาวิทยาลัย                   | 2,652,400                                 | 2,244,500                                 | 680,130.00      | 598,799.43     | 88.04                       | 673,350.00      | 328,170.10     | 48.74                   |
| 23       | ศูนย์วิทยาศาสตร์                         | 2,552,000                                 | 1,313,400                                 | 765,600.00      | 388,062.66     | 50.69                       | 394,020.00      | 748,552.56     | 189.98                  |
| 24       | ศูนย์ภาษา                                | 4,289,700                                 | 666,200                                   | 1,286,910.00    | 451,726.26     | 35.10                       | 199,860.00      | 43,161.43      | 21.60                   |
| 25       | หน่วยงานพิเศษสัมพันธ์                    | 1,000,000                                 | 521,100                                   | 300,000.00      | 189,316.29     | 63.11                       | 156,330.00      | 46,395.08      | 29.68                   |
| 26       | หน่วยตรวจสอบภายใน                        | 100,000                                   | 100,000                                   | 30,000.00       | 63,446.30      | 211.49                      | 30,000.00       | 535.00         | 1.78                    |

เปรียบเทียบแผนและผลการตั้งเบิกงบประมาณ  
ระหว่างปีงบประมาณ พ.ศ. 2560 และ พ.ศ. 2561

| ลำดับที่ | หน่วยงาน                                 | งบประมาณจัดสรร<br>ปีงบประมาณ พ.ศ.<br>2560 | งบประมาณจัดสรร<br>ปีงบประมาณ พ.ศ.<br>2561 | ไตรมาสที่ 2     |                |                         |                 |                |                         |
|----------|--|---|---|-----------------|----------------|-------------------------|-----------------|----------------|-------------------------|
|          |  |   |   | ปีงบประมาณ 2560 |                |                         | ปีงบประมาณ 2561 |                |                         |
|          |  |   |   | แผน (52 %)      | ผล             | ร้อยละ<br>(เทียบแผน:ผล) | แผน (52%)       | ผล             | ร้อยละ(เทียบ<br>แผน:ผล) |
| 1        | คณะครุศาสตร์                             | 7,088,800                                 | 7,809,499                                 | 3,686,176.00    | 3,359,503.18   | 91.14                   | 4,060,939.48    | 2,175,288.78   | 53.57                   |
|          | - ศูนย์พัฒนาครู                          | 2,133,900                                 | 1,000,000                                 | 1,109,628.00    | 1,255,097.81   | 113.11                  | 520,000.00      | 583,578.65     | 112.23                  |
| 2        | คณะมนุษยศาสตร์และสังคมศาสตร์             | 7,410,800                                 | 8,145,160                                 | 3,853,616.00    | 4,082,523.00   | 105.94                  | 4,235,483.20    | 3,686,319.48   | 87.03                   |
| 3        | คณะวิทยาการจัดการ                        | 9,287,800                                 | 12,023,812                                | 4,829,656.00    | 3,625,404.28   | 75.07                   | 6,252,382.24    | 3,887,571.80   | 62.18                   |
| 4        | คณะวิทยาศาสตร์และเทคโนโลยี               | 18,447,600                                | 10,791,916                                | 9,592,752.00    | 15,752,449.19  | 164.21                  | 5,611,796.32    | 6,211,046.63   | 110.68                  |
| 5        | คณะสาธารณสุขศาสตร์                       | 4,552,400.00                              | 4,798,415.00                              | 2,367,248.00    | 1,876,652.10   | 79.28                   | 3,795,272.00    | 2,769,319.88   | 72.97                   |
| 6        | คณะเทคโนโลยีอุตสาหกรรม                   | 6,914,500                                 | 7,298,600                                 | 3,595,540.00    | 3,996,918.36   | 111.16                  | 2,152,644.00    | 4,239,763.44   | 196.96                  |
| 7        | คณะเทคโนโลยีการเกษตร                     | 2,152,400                                 | 4,139,700                                 | 1,119,248.00    | 1,521,622.95   | 135.95                  | 2,495,175.80    | 3,016,836.05   | 120.91                  |
| 8        | วิทยาลัยนวัตกรรมการจัดการ                | 8,172,400                                 | 5,512,050                                 | 4,249,648.00    | 5,738,634.94   | 135.04                  | 2,866,266.00    | 721,512.39     | 25.17                   |
| 9        | มรรว.สระแก้ว                             | 492,900                                   | 984,900                                   | 256,308.00      | 130,577.30     | 50.95                   | 512,148.00      | 426,879.70     | 83.35                   |
| 10       | โรงเรียนสาธิต                            | 50,887,000                                | 64,787,800                                | 26,461,240.00   | 22,342,248.97  | 84.43                   | 33,689,656.00   | 29,181,302.53  | 86.62                   |
| 11       | บัณฑิตวิทยาลัย                           | 5,150,800                                 | 11,251,350                                | 2,678,416.00    | 1,277,150.29   | 47.68                   | 5,850,702.00    | 2,622,226.53   | 44.82                   |
| 12       | สำนักส่งเสริมวิชาการและงานทะเบียน        | 41,157,000                                | 30,533,300                                | 21,401,640.00   | 14,998,358.54  | 70.08                   | 15,877,316.00   | 9,149,844.86   | 57.63                   |
| 13       | สำนักส่งเสริมการเรียนรู้และบริการวิชาการ | 1,344,400                                 | 1,165,798                                 | 699,088.00      | 855,252.80     | 122.34                  | 606,214.96      | 651,831.10     | 107.52                  |
| 14       | สำนักวิทยบริการและเทคโนโลยีสารสนเทศ      | 3,925,000                                 | 2,672,620                                 | 2,041,000.00    | 1,621,102.26   | 79.43                   | 1,389,762.40    | 1,048,540.05   | 75.45                   |
| 15       | สถาบันวิจัยและพัฒนา                      | 15,868,600                                | 20,659,500                                | 8,251,672.00    | 8,015,472.76   | 97.14                   | 10,742,940.00   | 1,732,356.20   | 16.13                   |
| 16       | สำนักมาตรฐานและจัดการคุณภาพ              | 625,300                                   | 1,159,978                                 | 325,156.00      | 254,958.69     | 78.41                   | 603,188.56      | 426,657.70     | 70.73                   |
| 17       | สำนักศึกษาทั่วไป                         | 1,605,000                                 | 1,609,300                                 | 834,600.00      | 544,812.98     | 65.28                   | 836,836.00      | 331,551.45     | 39.62                   |
| 18       | สำนักศิลปวัฒนธรรม                        | 675,000                                   | 960,000                                   | 351,000.00      | 248,480.50     | 70.79                   | 499,200.00      | 309,668.50     | 62.03                   |
| 19       | สำนักงานอธิการบดี - กองกลาง              | 508,482,400                               | 522,455,100                               | 264,410,848.00  | 239,739,429.22 | 90.67                   | 271,676,652.00  | 239,529,419.82 | 88.17                   |
| 20       | - กองนโยบายและแผน                        | 24,046,800                                | 27,453,300                                | 12,504,336.00   | 10,067,166.89  | 80.51                   | 14,275,716.00   | 11,870,976.00  | 83.16                   |
| 21       | - กองพัฒนานักศึกษา                       | 3,556,200                                 | 3,626,800                                 | 1,849,224.00    | 1,854,193.00   | 100.27                  | 1,885,936.00    | 1,495,182.04   | 79.28                   |
| 22       | สำนักงานสภามหาวิทยาลัย                   | 2,652,400                                 | 2,244,500                                 | 1,379,248.00    | 1,243,604.85   | 90.17                   | 1,167,140.00    | 831,667.20     | 71.26                   |
| 23       | ศูนย์วิทยาศาสตร์                         | 2,552,000                                 | 1,313,400                                 | 1,327,040.00    | 1,591,739.78   | 119.95                  | 682,968.00      | 1,005,200.90   | 147.18                  |
| 24       | ศูนย์ภาษา                                | 4,289,700                                 | 666,200                                   | 2,230,644.00    | 690,728.61     | 30.97                   | 346,424.00      | 176,691.69     | 51.00                   |
| 25       | หน่วยงานวิเทศสัมพันธ์                    | 1,000,000                                 | 521,100                                   | 520,000.00      | 583,200.92     | 112.15                  | 270,972.00      | 249,250.93     | 91.98                   |
| 26       | หน่วยตรวจสอบภายใน                        | 100,000                                   | 100,000                                   | 52,000.00       | 63,446.30      | 122.01                  | 52,000.00       | 35,791.50      | 68.83                   |

เปรียบเทียบแผนและผลการตั้งเบิกงบประมาณ  
ระหว่างปีงบประมาณ พ.ศ. 2560 และ พ.ศ. 2561

| ลำดับที่ | หน่วยงาน                                 | งบประมาณจัดสรร<br>ปีงบประมาณ พ.ศ.<br>2560 | งบประมาณจัดสรร<br>ปีงบประมาณ พ.ศ.<br>2561 | ไตรมาสที่ 3     |                |                         |                 |                |                         |
|----------|--|---|---|-----------------|----------------|-------------------------|-----------------|----------------|-------------------------|
|          |  |   |   | ปีงบประมาณ 2560 |                |                         | ปีงบประมาณ 2561 |                |                         |
|          |  |   |   | แผน (73 %)      | ผล             | ร้อยละ<br>(เทียบแผน:ผล) | แผน (73%)       | ผล             | ร้อยละ<br>(เทียบแผน:ผล) |
| 1        | คณะครุศาสตร์                             | 7,088,800                                 | 7,809,499                                 | 5,174,824.00    | 4,281,257.63   | 82.73                   | 5,622,839.28    | 3,520,136.80   | 62.60                   |
|          | - ศูนย์พัฒนาครู                          | 2,133,900                                 | 1,000,000                                 | 1,557,747.00    | 1,818,037.81   | 116.71                  | 720,000.00      | 606,120.65     | 84.18                   |
| 2        | คณะมนุษยศาสตร์และสังคมศาสตร์             | 7,410,800                                 | 8,145,160                                 | 5,409,884.00    | 5,535,030.70   | 102.31                  | 5,864,515.20    | 5,886,451.18   | 100.37                  |
| 3        | คณะวิทยาการจัดการ                        | 9,287,800                                 | 12,023,812                                | 6,780,094.00    | 5,460,198.31   | 80.53                   | 8,657,144.64    | 5,465,003.83   | 63.13                   |
| 4        | คณะวิทยาศาสตร์และเทคโนโลยี               | 18,447,600                                | 10,791,916                                | 13,466,748.00   | 16,905,813.85  | 125.54                  | 7,770,179.52    | 9,040,525.23   | 116.35                  |
| 5        | คณะสาธารณสุขศาสตร์                       | 4,552,400.00                              | 4,798,415.00                              | 3,323,252.00    | 2,880,532.90   | 86.68                   | 5,254,992.00    | 3,649,122.52   | 69.44                   |
| 6        | คณะเทคโนโลยีอุตสาหกรรม                   | 6,914,500                                 | 7,298,600                                 | 5,047,585.00    | 4,577,971.28   | 90.70                   | 2,980,584.00    | 4,930,091.75   | 165.41                  |
| 7        | คณะเทคโนโลยีการเกษตร                     | 2,152,400                                 | 4,139,700                                 | 1,571,252.00    | 1,896,130.53   | 120.68                  | 3,454,858.80    | 3,513,577.52   | 101.70                  |
| 8        | วิทยาลัยนวัตกรรมการจัดการ                | 8,172,400                                 | 5,512,050                                 | 5,965,852.00    | 6,016,272.66   | 100.85                  | 3,968,676.00    | 1,342,773.42   | 33.83                   |
| 9        | มรว.สระแก้ว                              | 492,900                                   | 984,900                                   | 359,817.00      | 226,493.30     | 62.95                   | 709,128.00      | 520,309.70     | 73.37                   |
| 10       | โรงเรียนสาธิต                            | 50,887,000                                | 64,787,800                                | 37,147,510.00   | 31,269,853.55  | 84.18                   | 46,647,216.00   | 42,470,468.29  | 91.05                   |
| 11       | บัณฑิตวิทยาลัย                           | 5,150,800                                 | 11,251,350                                | 450,528.43      | 1,765,966.55   | 391.98                  | 8,100,972.00    | 4,283,154.07   | 52.87                   |
| 12       | สำนักส่งเสริมวิชาการและงานทะเบียน        | 41,157,000                                | 30,533,300                                | 5,279,219.45    | 22,375,502.72  | 423.84                  | 21,983,976.00   | 14,479,265.26  | 65.86                   |
| 13       | สำนักส่งเสริมการเรียนรู้และบริการวิชาการ | 1,344,400                                 | 1,165,798                                 | 375,602.52      | 1,001,237.80   | 266.57                  | 839,374.56      | 941,769.10     | 112.20                  |
| 14       | สำนักวิทยบริการและเทคโนโลยีสารสนเทศ      | 3,925,000                                 | 2,672,620                                 | 652,404.83      | 2,436,985.74   | 373.54                  | 1,924,286.40    | 1,629,664.27   | 84.69                   |
| 15       | สถาบันวิจัยและพัฒนา                      | 15,868,600                                | 20,659,500                                | 5,347,184.94    | 8,428,612.35   | 157.63                  | 14,874,840.00   | 5,113,475.91   | 34.38                   |
| 16       | สำนักมาตรฐานและจัดการคุณภาพ              | 625,300                                   | 1,159,978                                 | 104,927.50      | 280,112.35     | 266.96                  | 835,184.16      | 489,458.72     | 58.60                   |
| 17       | สำนักศึกษาทั่วไป                         | 1,605,000                                 | 1,609,300                                 | 264,918.53      | 618,339.59     | 233.41                  | 1,158,696.00    | 487,505.52     | 42.07                   |
| 18       | สำนักศิลปวัฒนธรรม                        | 675,000                                   | 960,000                                   | 90,292.97       | 459,441.50     | 508.83                  | 691,200.00      | 499,624.50     | 72.28                   |
| 19       | สำนักงานอธิการบดี - กองกลาง              | 508,482,400                               | 522,455,100                               | 75,224,644.97   | 357,445,813.33 | 475.17                  | 376,167,672.00  | 353,419,234.75 | 93.95                   |
| 20       | - กองนโยบายและแผน                        | 24,046,800                                | 27,453,300                                | 3,503,709.20    | 15,220,367.02  | 434.41                  | 19,766,376.00   | 15,287,894.88  | 77.34                   |
| 21       | - กองพัฒนานักศึกษา                       | 3,556,200                                 | 3,626,800                                 | 495,530.38      | 2,678,839.91   | 540.60                  | 2,611,296.00    | 2,083,530.99   | 79.79                   |
| 22       | สำนักงานสภามหาวิทยาลัย                   | 2,652,400                                 | 2,244,500                                 | 437,123.58      | 1,789,384.57   | 409.35                  | 1,616,040.00    | 1,205,645.73   | 74.60                   |
| 23       | ศูนย์วิทยาศาสตร์                         | 2,552,000                                 | 1,313,400                                 | 283,285.74      | 2,409,664.84   | 850.61                  | 945,648.00      | 1,243,464.25   | 131.49                  |
| 24       | ศูนย์ภาษา                                | 4,289,700                                 | 666,200                                   | 329,760.17      | 3,703,753.77   | 1,123.17                | 479,664.00      | 524,857.19     | 109.42                  |
| 25       | หน่วยงานวิเทศสัมพันธ์                    | 1,000,000                                 | 521,100                                   | 138,200.89      | 861,896.10     | 623.65                  | 375,192.00      | 252,644.66     | 67.34                   |
| 26       | หน่วยตรวจสอบภายใน                        | 100,000                                   | 100,000                                   | 46,315.80       | 90,153.50      | 194.65                  | 72,000.00       | 56,335.50      | 78.24                   |

ข้อมูล ณ 30 มิถุนายน 2561 สิ้นสุดไตรมาส 3

เปรียบเทียบแผนและผลการตั้งเบิกงบประมาณ  
ระหว่างปีงบประมาณ พ.ศ. 2560 และ พ.ศ. 2561

| ลำดับที่ | หน่วยงาน                                 | งบประมาณจัดสรร<br>ปีงบประมาณ พ.ศ.<br>2560 | งบประมาณจัดสรร<br>ปีงบประมาณ พ.ศ.<br>2561 | ไตรมาสที่ 4     |                |                         |                 |    |
|----------|--|---|---|-----------------|----------------|-------------------------|-----------------|----|
|          |  |   |   | ปีงบประมาณ 2560 |                |                         | ปีงบประมาณ 2561 |    |
|          |  |   |   | แผน (96%)       | ผล             | ร้อยละ<br>(เทียบแผน:ผล) | แผน (96%)       | ผล |
| 1        | คณะครุศาสตร์                             | 7,088,800                                 | 7,809,499                                 | 6,805,248.00    | 6,941,661.79   | 102.00                  | 7,419,024.05    |    |
|          | - ศูนย์พัฒนาครู                          | 2,133,900                                 | 1,000,000                                 | 2,048,544.00    | 2,133,899.00   | 104.17                  | 950,000.00      |    |
| 2        | คณะมนุษยศาสตร์และสังคมศาสตร์             | 7,410,800                                 | 8,145,160                                 | 7,114,368.00    | 7,409,698.12   | 104.15                  | 7,737,902.00    |    |
| 3        | คณะวิทยาการจัดการ                        | 9,287,800                                 | 12,023,812                                | 8,916,288.00    | 9,287,710.11   | 104.17                  | 11,422,621.40   |    |
| 4        | คณะวิทยาศาสตร์และเทคโนโลยี               | 18,447,600                                | 10,791,916                                | 17,709,696.00   | 18,225,045.98  | 102.91                  | 10,252,320.20   |    |
| 5        | คณะสาธารณสุขศาสตร์                       | 4,552,400.00                              | 4,798,415.00                              | 4,370,304.00    | 4,193,171.65   | 95.95                   | 6,933,670.00    |    |
| 6        | คณะเทคโนโลยีอุตสาหกรรม                   | 6,914,500                                 | 7,298,600                                 | 6,637,920.00    | 6,885,617.52   | 103.73                  | 3,932,715.00    |    |
| 7        | คณะเทคโนโลยีการเกษตร                     | 2,152,400                                 | 4,139,700                                 | 2,066,304.00    | 2,150,778.46   | 104.09                  | 4,558,494.25    |    |
| 8        | วิทยาลัยนวัตกรรมการจัดการ                | 8,172,400                                 | 5,512,050                                 | 7,845,504.00    | 6,899,287.20   | 87.94                   | 5,236,447.50    |    |
| 9        | มรว.สระแก้ว                              | 492,900                                   | 984,900                                   | 473,184.00      | 439,177.00     | 92.81                   | 935,655.00      |    |
| 10       | โรงเรียนสาธิต                            | 50,887,000                                | 64,787,800                                | 48,851,520.00   | 49,011,143.95  | 100.33                  | 61,548,410.00   |    |
| 11       | บัณฑิตวิทยาลัย                           | 5,150,800                                 | 11,251,350                                | 4,944,768.00    | 3,402,534.79   | 68.81                   | 10,688,782.50   |    |
| 12       | สำนักส่งเสริมวิชาการและงานทะเบียน        | 41,157,000                                | 30,533,300                                | 39,510,720.00   | 27,221,025.15  | 68.90                   | 29,006,635.00   |    |
| 13       | สำนักส่งเสริมการเรียนรู้และบริการวิชาการ | 1,344,400                                 | 1,165,798                                 | 1,290,624.00    | 1,236,973.80   | 95.84                   | 1,107,508.10    |    |
| 14       | สำนักวิทยบริการและเทคโนโลยีสารสนเทศ      | 3,925,000                                 | 2,672,620                                 | 3,768,000.00    | 2,893,379.98   | 76.79                   | 2,538,989.00    |    |
| 15       | สถาบันวิจัยและพัฒนา                      | 15,868,600                                | 20,659,500                                | 15,233,856.00   | 15,517,400.00  | 101.86                  | 19,626,525.00   |    |
| 16       | สำนักมาตรฐานและจัดการคุณภาพ              | 625,300                                   | 1,159,978                                 | 600,288.00      | 325,204.33     | 54.17                   | 1,101,979.10    |    |
| 17       | สำนักศึกษาทั่วไป                         | 1,605,000                                 | 1,609,300                                 | 1,540,800.00    | 1,243,784.02   | 80.72                   | 1,528,835.00    |    |
| 18       | สำนักศิลปวัฒนธรรม                        | 675,000                                   | 960,000                                   | 648,000.00      | 665,218.50     | 102.66                  | 912,000.00      |    |
| 19       | สำนักงานอธิการบดี - กองกลาง              | 508,482,400                               | 522,455,100                               | 488,143,104.00  | 487,951,251.72 | 99.96                   | 496,332,345.00  |    |
| 20       | - กองนโยบายและแผน                        | 24,046,800                                | 27,453,300                                | 23,084,928.00   | 20,462,757.06  | 88.64                   | 26,080,635.00   |    |
| 21       | - กองพัฒนานักศึกษา                       | 3,556,200                                 | 3,626,800                                 | 3,413,952.00    | 3,395,200.00   | 99.45                   | 3,445,460.00    |    |
| 22       | สำนักงานสภามหาวิทยาลัย                   | 2,652,400                                 | 2,244,500                                 | 2,546,304.00    | 2,267,665.62   | 89.06                   | 2,132,275.00    |    |
| 23       | ศูนย์วิทยาศาสตร์                         | 2,552,000                                 | 1,313,400                                 | 2,449,920.00    | 2,551,403.59   | 104.14                  | 1,247,730.00    |    |
| 24       | ศูนย์ภาษา                                | 4,289,700                                 | 666,200                                   | 4,118,112.00    | 3,898,209.13   | 94.66                   | 632,890.00      |    |
| 25       | หน่วยงานวิเทศสัมพันธ์                    | 1,000,000                                 | 521,100                                   | 960,000.00      | 951,385.84     | 99.10                   | 495,045.00      |    |
| 26       | หน่วยตรวจสอบภายใน                        | 100,000                                   | 100,000                                   | 96,000.00       | 99,985.50      | 104.15                  | 95,000.00       |    |